

Regiongemensam elevenkät 2021

**Skolrapport för:
Fjällskolan
Åk 2**

Innehållsförteckning



GÖTEBORGS
REGIONEN



<u>Om undersökningen</u>	<u>3</u>
<u>Förklaring prioriteringsmatris</u>	<u>5</u>
<u>Bakgrundsfrågor</u>	<u>6</u>
<u>Frågeområden</u>	<u>7</u>
<u>Jämförelse frågeområden</u>	<u>8</u>
<u>Frågeområden per kön</u>	<u>9</u>
<u>Jämförelsevärde per frågeområde</u>	<u>10</u>
<u>Resultat per fråga och prioriteringsmatriser</u>	<u>12</u>
<u>Frågeområde per enhet</u>	<u>31</u>
<u>Frekvenstabeller</u>	<u>35</u>

Om undersökningen



GÖTEBORGS
REGIONEN



Bakgrund

Göteborgsregionens medlemskommuner har sedan 2011 haft möjlighet att genomföra regiongemensamma elevenkäter. Den gemensamma undersökningen omfattar årligen medlemskommunernas grundskoleelever i årskurs 2. Från 2017 genomförs elevenkäten för grundskolans årskurs 5 och 9 (tidigare årskurs 8) samt gymnasieskolans år 2.

I Göteborgs kommun har undersökningen genomförts i åk 2, åk 5 och åk 9 i grund- och grundsärskola, i år 2 i gymnasiet och gymnasiesärskola samt i IM åk 1-3. Samtliga 13 medlemskommuner genomför undersökningen i årskurs 2.

Metod

Undersökningen genomfördes mellan 22 februari och 26 mars. Svarsinsamlingen har skett under lektionstid genom en webbenkät. Inloggningsuppgifter har skickats ut till skolorna och varje elev har fått en kod för genomförandet. Elever i årskurs 1-6 har fått en unik inloggningskod som delats ut på inloggningskort. Elever i årskurs 7-9 i grundskolan samt i gymnasiet har fått en klassspecifik kod som har distribuerats till skolorna via mejl. Denna metod valdes då distansundervisning förekom i högstadiet och gymnasiet på grund av spridningen av covid-19.

Redovisning och beräkningar

Frågornas svarsalternativ är Jättenöjd, Nöjd, Inte nöjd, Inte alls nöjd samt Vet ej. För varje fråga redovisas svarsandelar och ett beräknat indexvärde där det bästa alternativet ges 100 poäng och det sämsta alternativet ges 0 poäng. Indexvärdet kan alltså anta värdet 0-100. I de fall det går redovisas även indexvärde bakåt i tiden. Maskinella avrundningar förekommer i rapporten.

För att säkra respondenternas anonymitet redovisas inga frågor där antalet svarande är färre än sju.

Om undersökningen



GÖTEBORGS
REGIONEN



ENKÄTFABRIKEN

Svarsfrekvens

Rapporten gäller **Fjällskolan** och bygger på svar från **39** elever av **48** vilket ger en svarsfrekvens om **81%**.

Årets svarsfrekvens kan vara påverkad av lägre närvaro på skolorna i samband med covid-19.

Prioriteringsmatris



GÖTEBORGS
REGIONEN



ENKÄTFABRIKEN



Genom att mäta sambandet mellan olika frågor i undersökningen och den generella nöjdheten skapas en bild av vad som har störst effekt på elevernas generella uppfattning och nöjdheten med skolan och vad som därför är viktigast att prioritera i ett förändringsarbete.

Matrisen är indelad i fyra olika fält. I det blå fältet finns de frågor med hög nöjdhet men låg påverkan på den generella nöjdheten. Dessa bör man sträva efter att bevara på en god nivå men de är inte högst prioriterade. Det gula fältet inrymmer de frågor som har låg nöjdhet men liten påverkan på den generella nöjdheten. Dessa bör man sträva efter att förbättra men de är inte högst prioriterade.

Det gröna fältet är värden med hög nöjdhet och hög påverkan på den generella nöjdheten. Dessa värden bör man prioritera att bevara på en god nivå alternativt utveckla för att höja nöjdheten ytterligare. Det orangea fältet inrymmer frågor med låg nöjdhet och stor påverkan på den generella nöjdheten. Det är dessa som bör ges högst prioritet i kommande förändringsarbete.

Prioriteringsmatriser visas enbart för de rapporter där antal svarande är 30 elever eller fler.

Bakgrundsfrågor

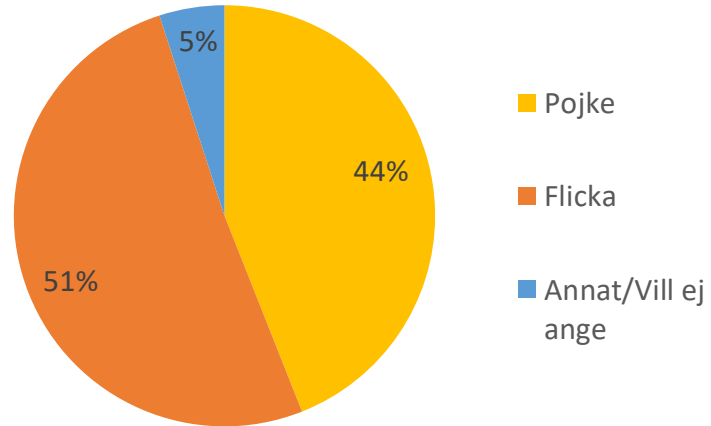


GÖTEBORGS
REGIONEN

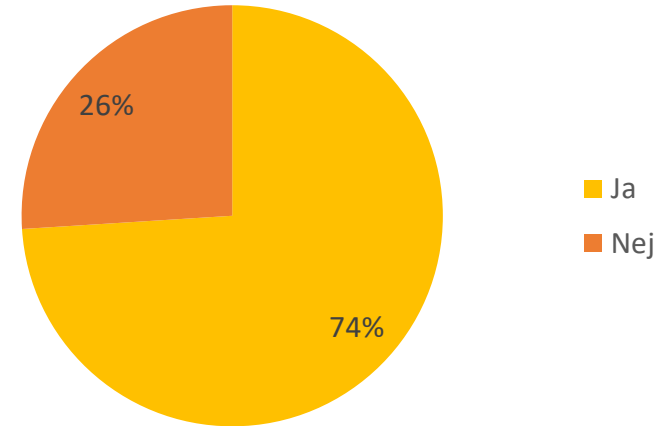


ENKÄTFABRIKEN

Är du...



Går du på fritids?



Frågeområden



GÖTEBORGS
REGIONEN



ENKÄTFABRIKEN

Nedan visas vilka frågor som ingår i respektive frågeområde.

Anpassning efter elevens behov

Lärarna hjälper mig
Lärarna förklarar så att jag förstår

Argumentation och kritiskt tänkande

Jag får säga vad jag tycker i olika frågor

Delaktighet och inflytande

Lärarna lyssnar på mig
Jag kan påverka vad vi gör i skolan
Jag kan påverka hur vi arbetar i skolan

Grundläggande värden i skolan

Vi pratar om hur vi ska vara mot varandra
Vi retar inte varandra

Skolmiljö

Det finns bra saker att göra på rasterna
Skolans toaletter är bra
Skolmaten är god
Jag får jobba med dator/läsplatta i skolan

Stimulans

Det är roligt att lära sig nya saker i skolan

Studiero

Det är lugn och ro i klassrummet

Trygghet

Jag är trygg i skolan
Jag har vuxna att prata med i skolan
Jag trivs i skolan
Lärarna är snälla mot mig
Andra barn är snälla mot mig
Jag har kompisar att vara med på skolan

Veta vad som krävs

Lärarna berättar hur det går för mig i skolan

Fritidshem

Jag trivs på fritids
Jag kan påverka vad vi gör på fritids
Det finns platser på fritids som jag kan gå till om jag vill ha lugn och ro
Jag lär mig saker på fritids

Skola och framtid

I min skola pratar vi om vad jag kan jobba med när jag blir vuxen.

Helhet

Om du tänker på din skola i sin helhet. Hur nöjd är du då med den?

Jämförelse frågeområden



GÖTEBORGS
REGIONEN



ENKÄTFABRIKEN

Indexvärde för respektive frågeområde. Det lägsta möjliga värdet är 0 och det högsta möjliga värdet är 100. Vet ej har exkluderats ur indexvärdet. I de fall det går redovisas även indexvärde bakåt i tiden.

	2019	2020	2021	Göteborg	Göteborgsregionen
Anpassning efter elevens behov	91	83	88	87	86
Argumentation och kritiskt tänkande	92	80	82	83	84
Delaktighet och inflytande	73	74	80	79	79
Grundläggande värden i skolan	84	75	92	84	85
Skolmiljö	53	60	71	70	71
Stimulans	91	89	86	89	89
Studiero	48	46	72	57	56
Trygghet	90	84	89	85	85
Veta vad som krävs	67	80	82	82	82
Fritidshem	73	80	80	80	80
Skola och framtid	49	73	65	69	68
Helhet	86	87	84	81	81

Frågeområden per kön



GÖTEBORGS
REGIONEN



Indexvärde för respektive frågeområde per kön.

	Total	Pojke	Flicka
Anpassning efter elevens behov	88	86	91
Argumentation och kritiskt tänkande	82	82	82
Delaktighet och inflytande	80	77	81
Grundläggande värden i skolan	92	91	93
Skolmiljö	71	71	70
Stimulans	86	82	88
Studiero	72	71	70
Trygghet	89	89	89
Veta vad som krävs	82	83	82
Fritidshem	80	80	84
Skola och framtid	65	67	64
Helhet	84	86	85

Jämförelsevärde per frågeområde

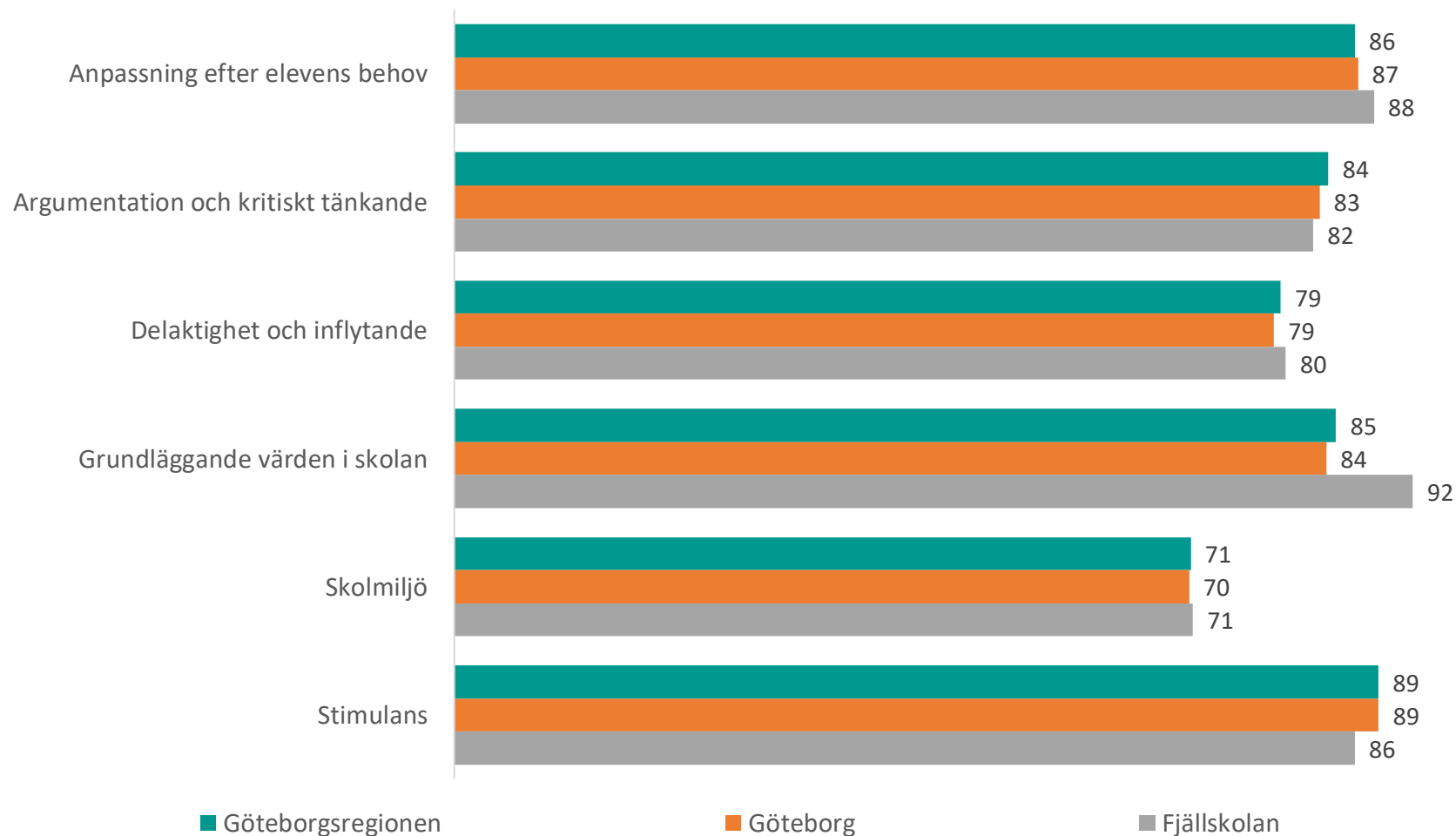


GÖTEBORGS
REGIONEN



ENKÄTFABRIKEN

Nedan visas indexvärdet för varje frågeområde 2021, det lägsta möjliga värdet är 0 och det högsta möjliga värdet är 100. Vet ej har exkluderats ur indexvärdet. Jämförelse görs mellan det egna värdet och värden för överliggande nivåer.



Jämförelsevärde per frågeområde

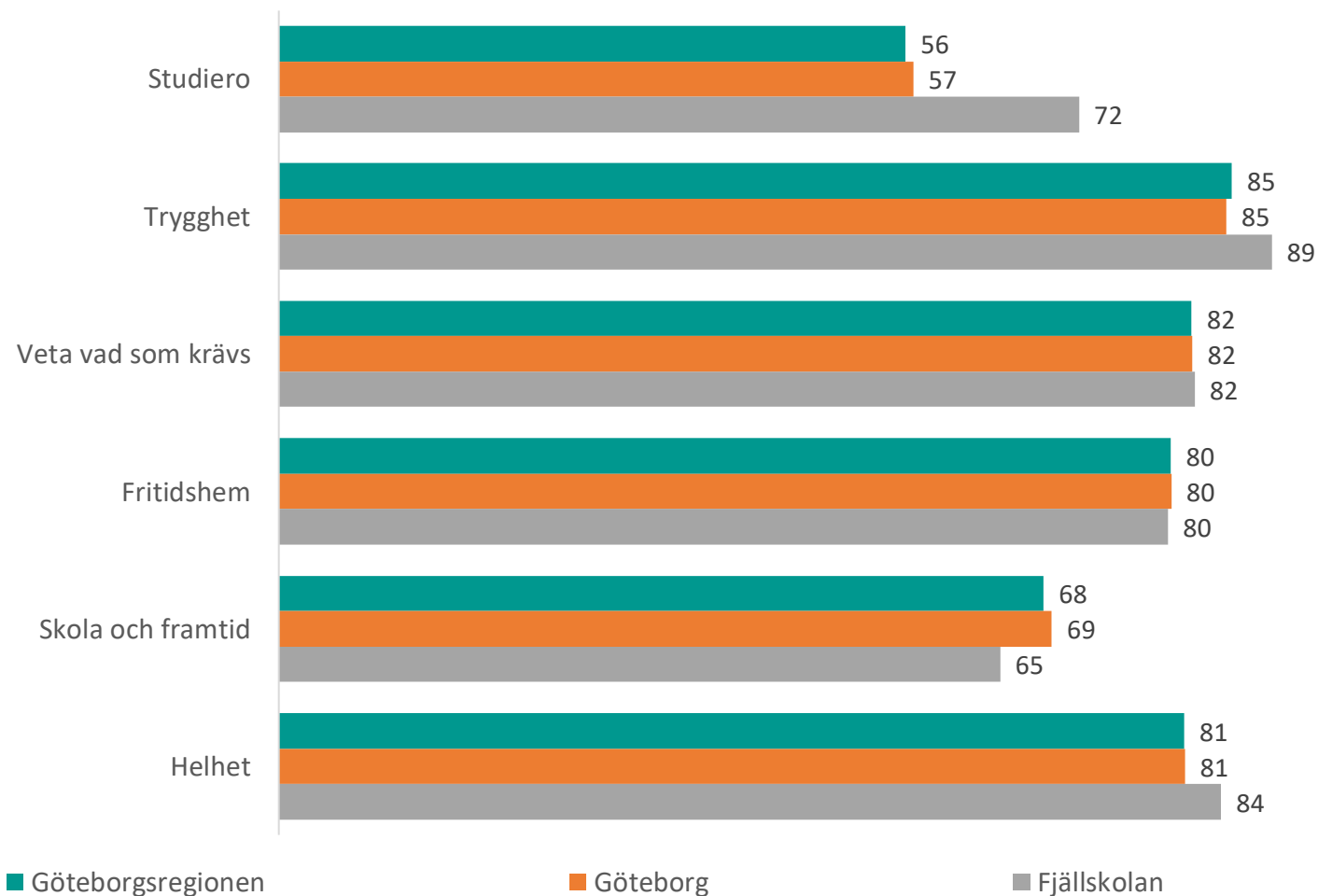


GÖTEBORGS
REGIONEN



ENKÄTFABRIKEN

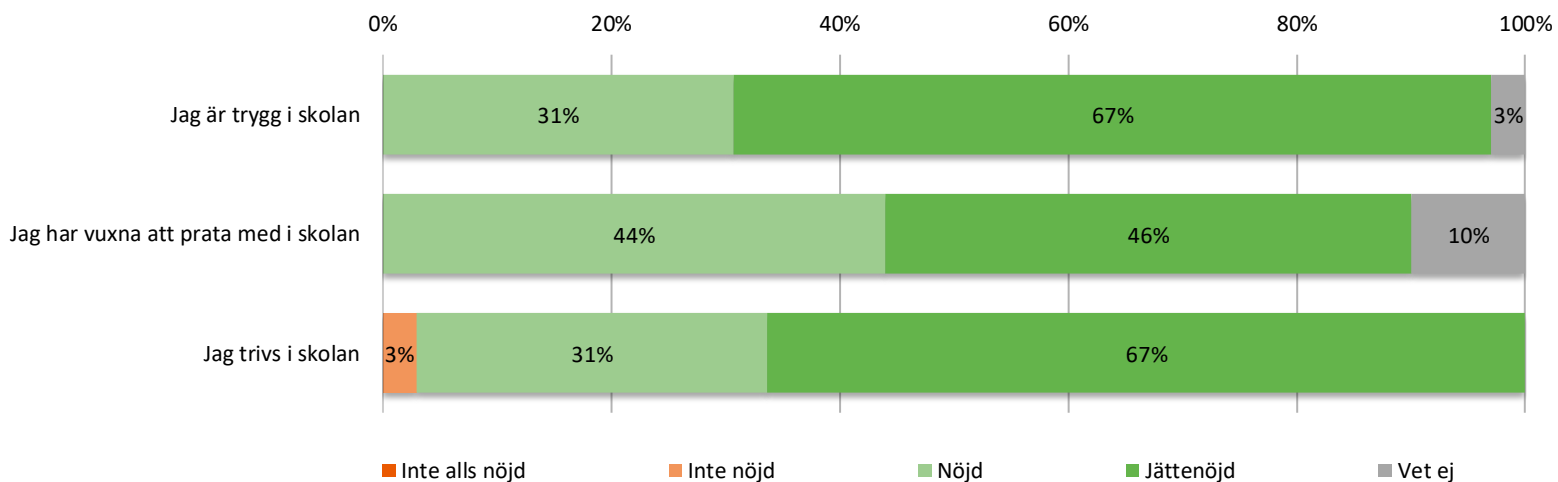
Nedan visas indexvärdet för varje frågeområde 2021, det lägsta möjliga värdet är 0 och det högsta möjliga värdet är 100. Vet ej har exkluderats ur indexvärdet. Jämförelse görs mellan det egna värdet och värden för överliggande nivåer.



Resultat per fråga



Trivsel och trygghet



	2019	2020	2021	Göteborg	Göteborgsregionen
Jag är trygg i skolan	88	85	89	82	83
Jag har vuxna att prata med i skolan	88	80	84	83	84
Jag trivs i skolan	88	85	88	85	85

Prioriteringsmatris

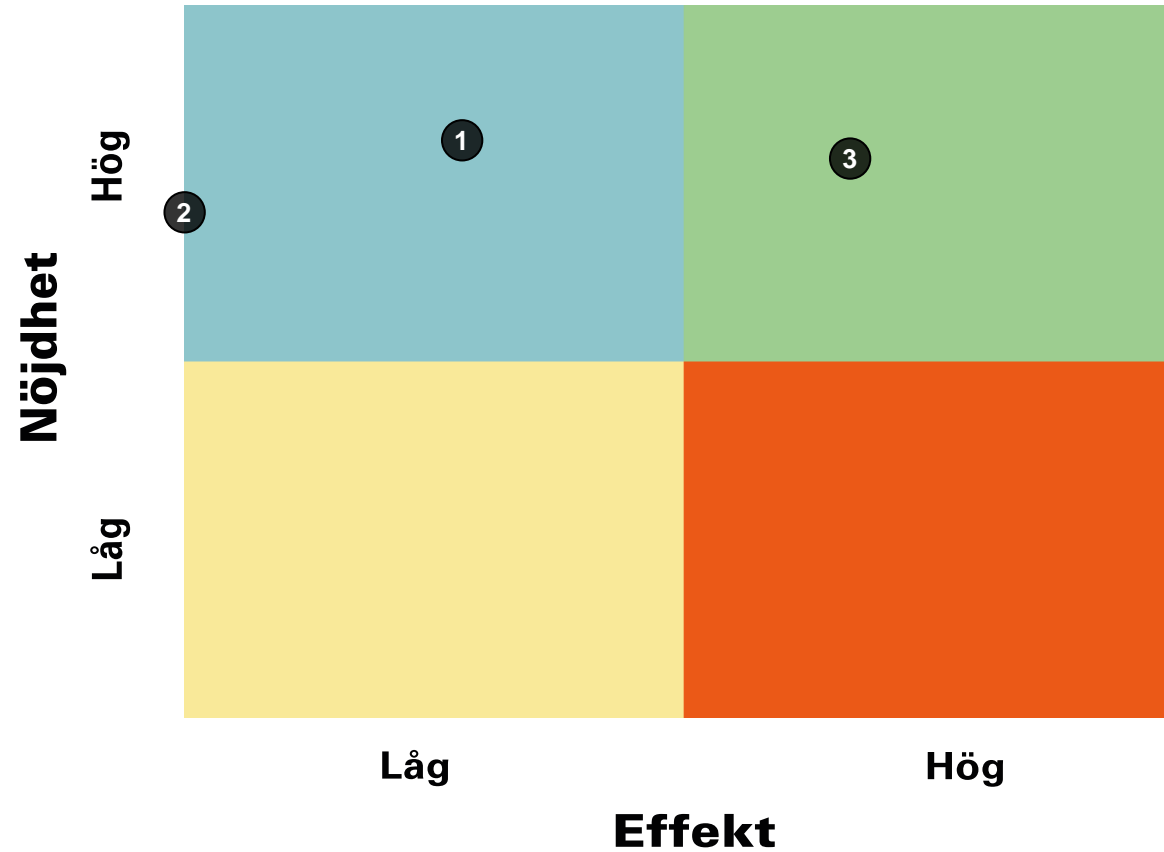


GÖTEBORGS
REGIONEN



ENKÄTFABRIKEN

Trivsel och trygghet



1. Jag är trygg i skolan
2. Jag har vuxna att prata med i skolan
3. Jag trivs i skolan

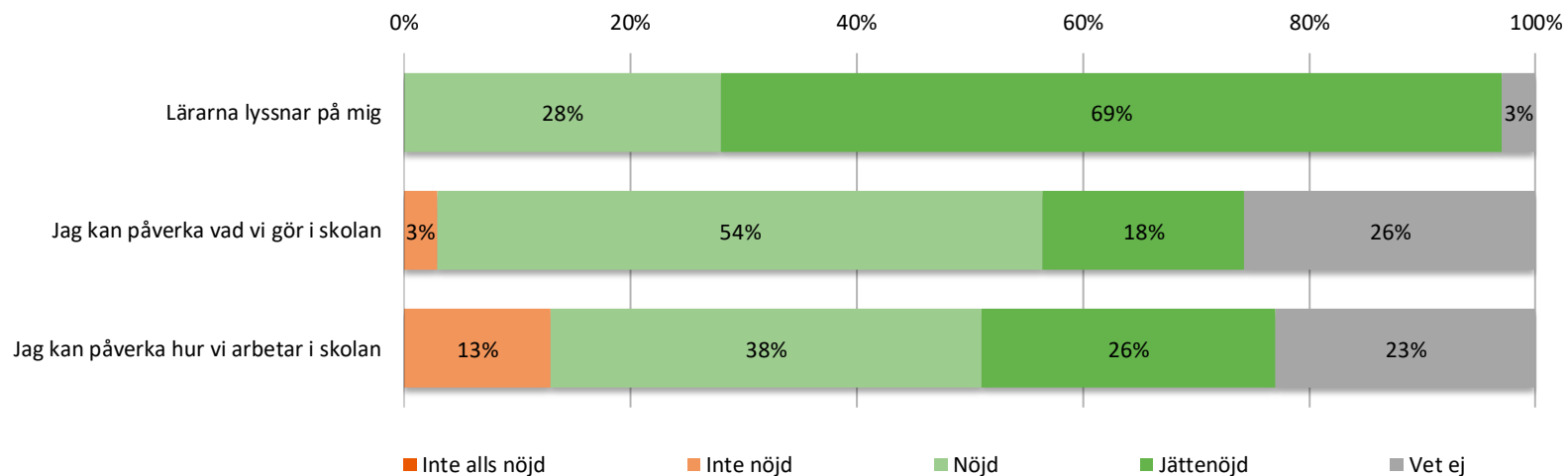
Resultat per fråga



GÖTEBORGS
REGIONEN



Delaktighet och inflytande



	2019	2020	2021	Göteborg	Göteborgsregionen
Lärarna lyssnar på mig	85	75	90	84	85
Jag kan påverka vad vi gör i skolan	66	76	74	75	76
Jag kan påverka hur vi arbetar i skolan	67	71	72	76	76

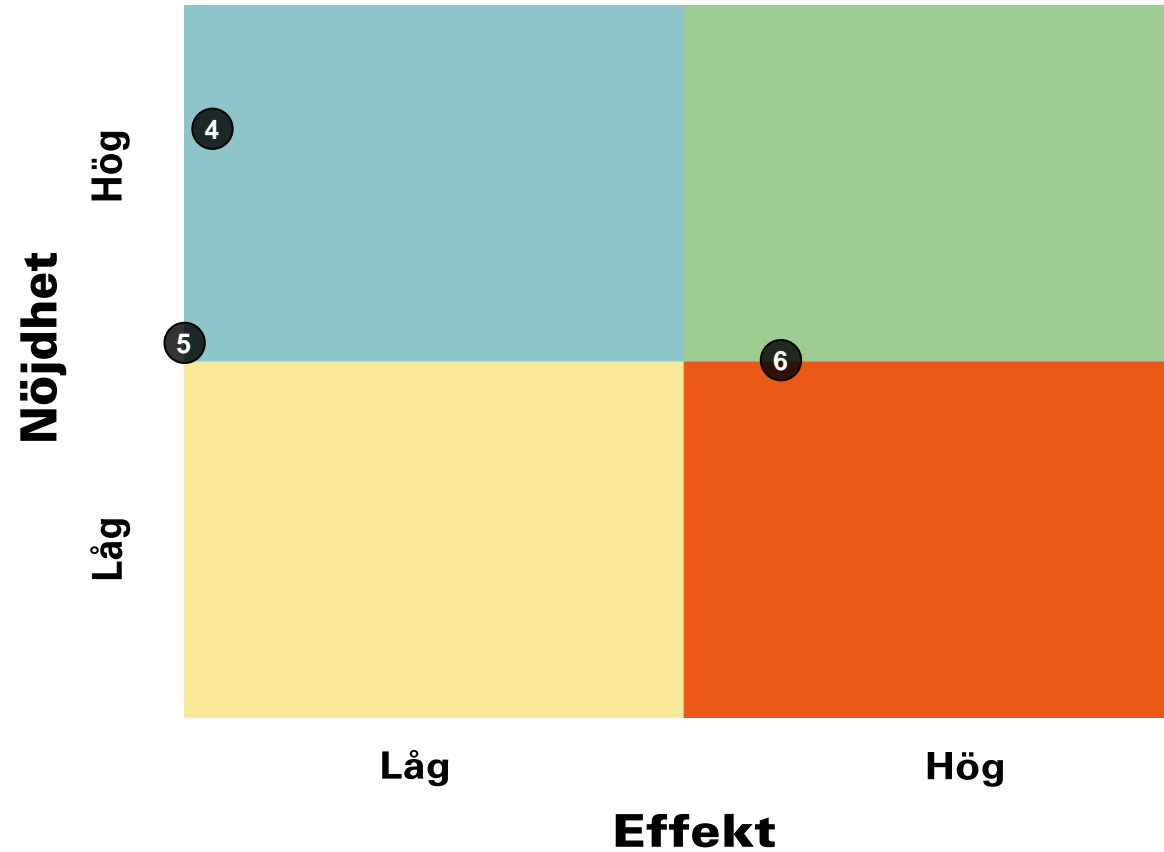
Prioriteringsmatris



GÖTEBORGS
REGIONEN



Delaktighet och inflytande



4. Lärarna lyssnar på mig
5. Jag kan påverka vad vi gör i skolan
6. Jag kan påverka hur vi arbetar i skolan

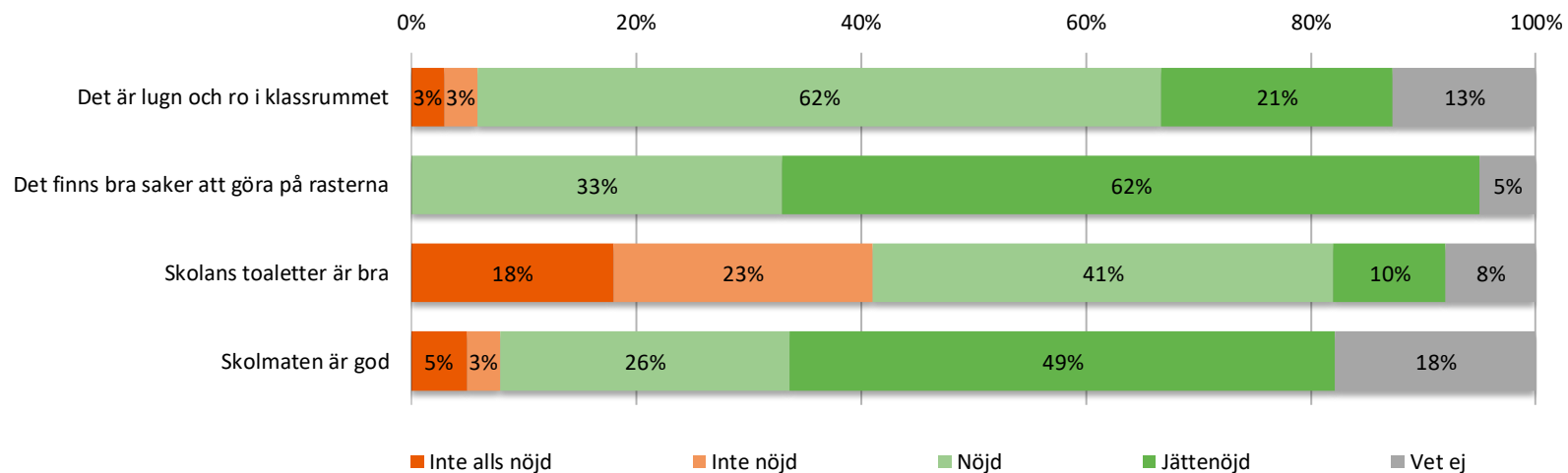
Resultat per fråga



GÖTEBORGS
REGIONEN



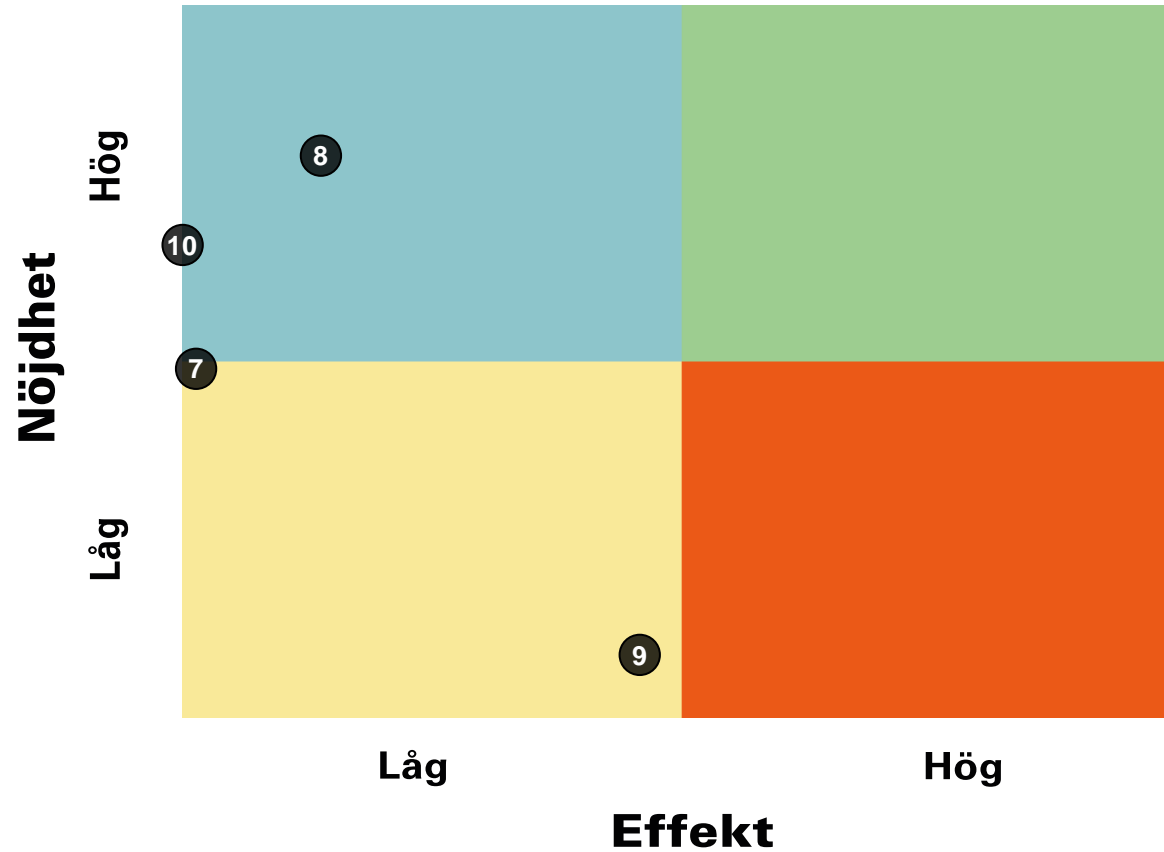
Skolmiljö



	2019	2020	2021	Göteborg	Göteborgsregionen
Det är lugn och ro i klassrummet	48	46	72	57	56
Det finns bra saker att göra på rasterna	90	78	88	84	85
Skolans toaletter är bra	36	53	49	46	46
Skolmaten är god	69	65	81	72	72

Prioriteringsmatris

Skolmiljö

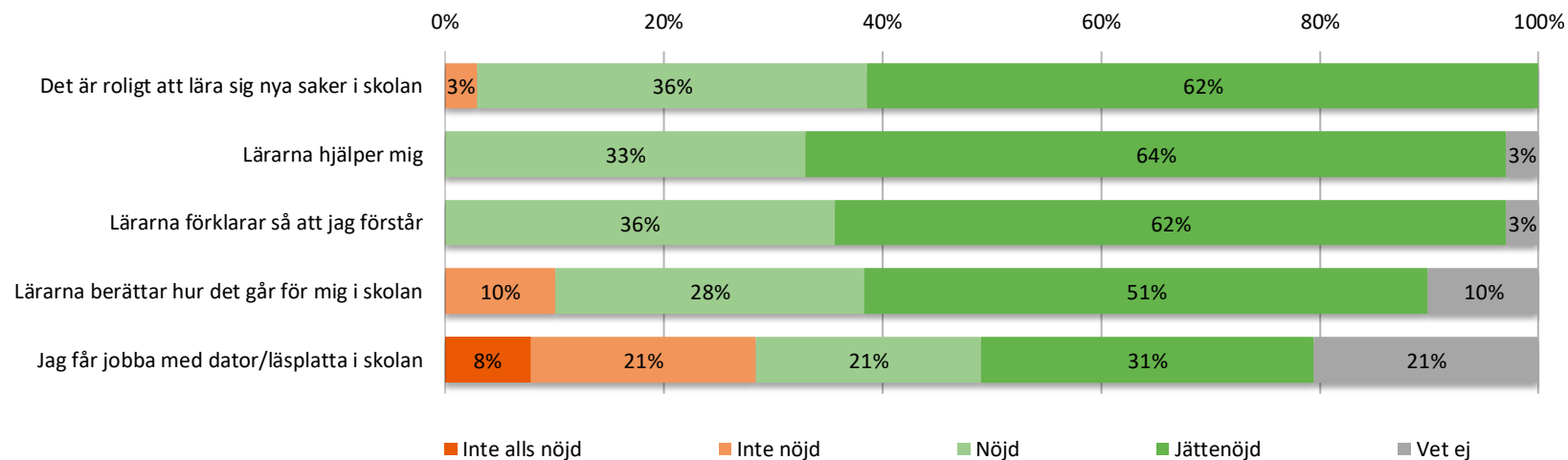


7. Det är lugn och ro i klassrummet
8. Det finns bra saker att göra på rasterna
9. Skolans toaletter är bra
10. Skolmaten är god

Resultat per fråga



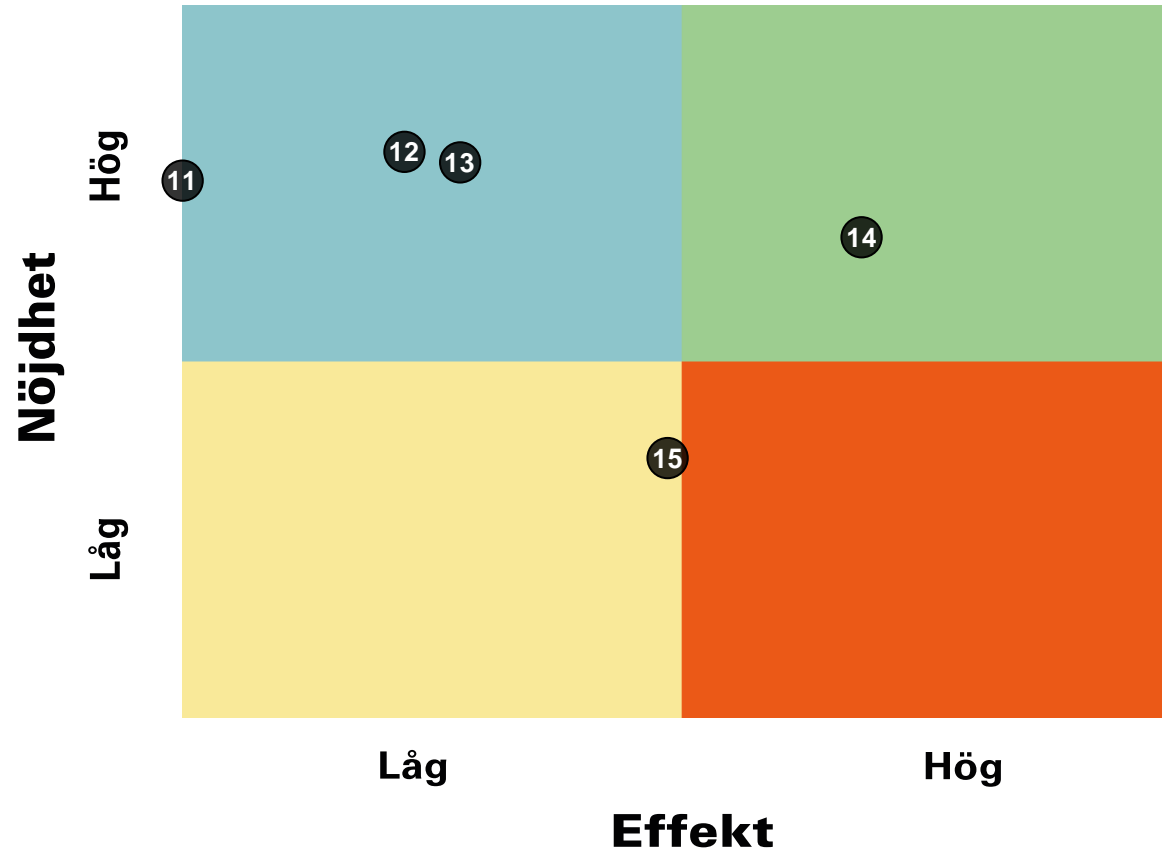
Kunskap och lärande



	2019	2020	2021	Göteborg	Göteborgsregionen
Det är roligt att lära sig nya saker i skolan	91	89	86	89	89
Lärarna hjälper mig	90	86	89	88	88
Lärarna förklarar så att jag förstår	91	81	88	85	85
Lärarna berättar hur det går för mig i skolan	67	80	82	82	82
Jag får jobba med dator/läsplatta i skolan	15	40	65	79	80

Prioriteringsmatris

Kunskap och lärande



11. Det är roligt att lära sig nya saker i skolan
12. Lärarna hjälper mig
13. Lärarna förklarar så att jag förstår
14. Lärarna berättar hur det går för mig i skolan
15. Jag får jobba med dator/läsplatta i skolan

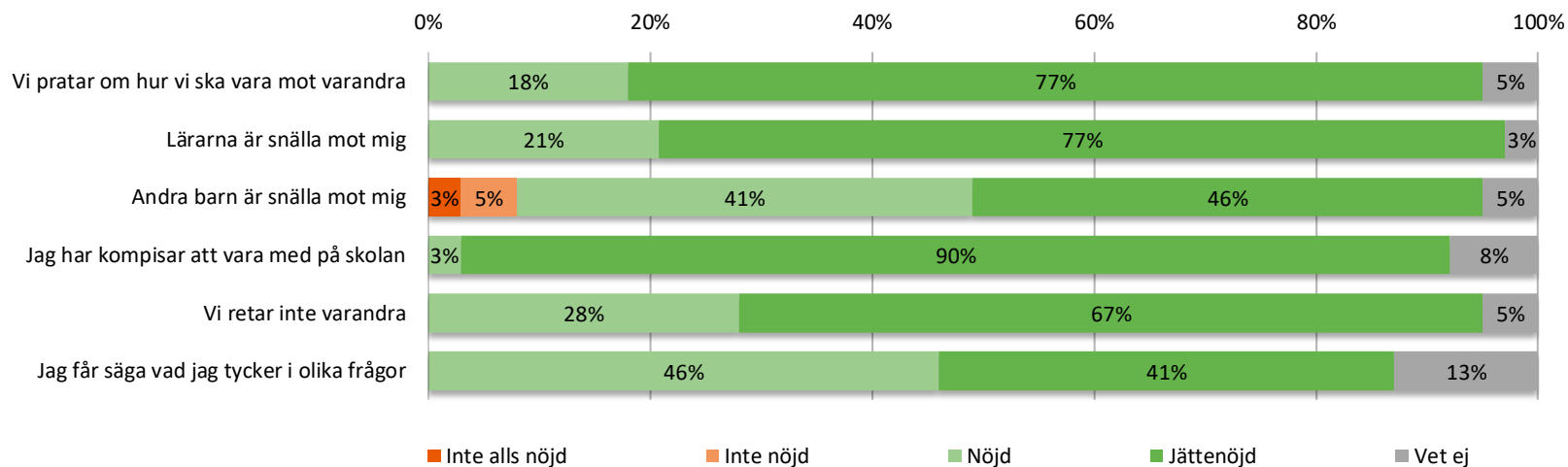
Resultat per fråga



GÖTEBORGS
REGIONEN



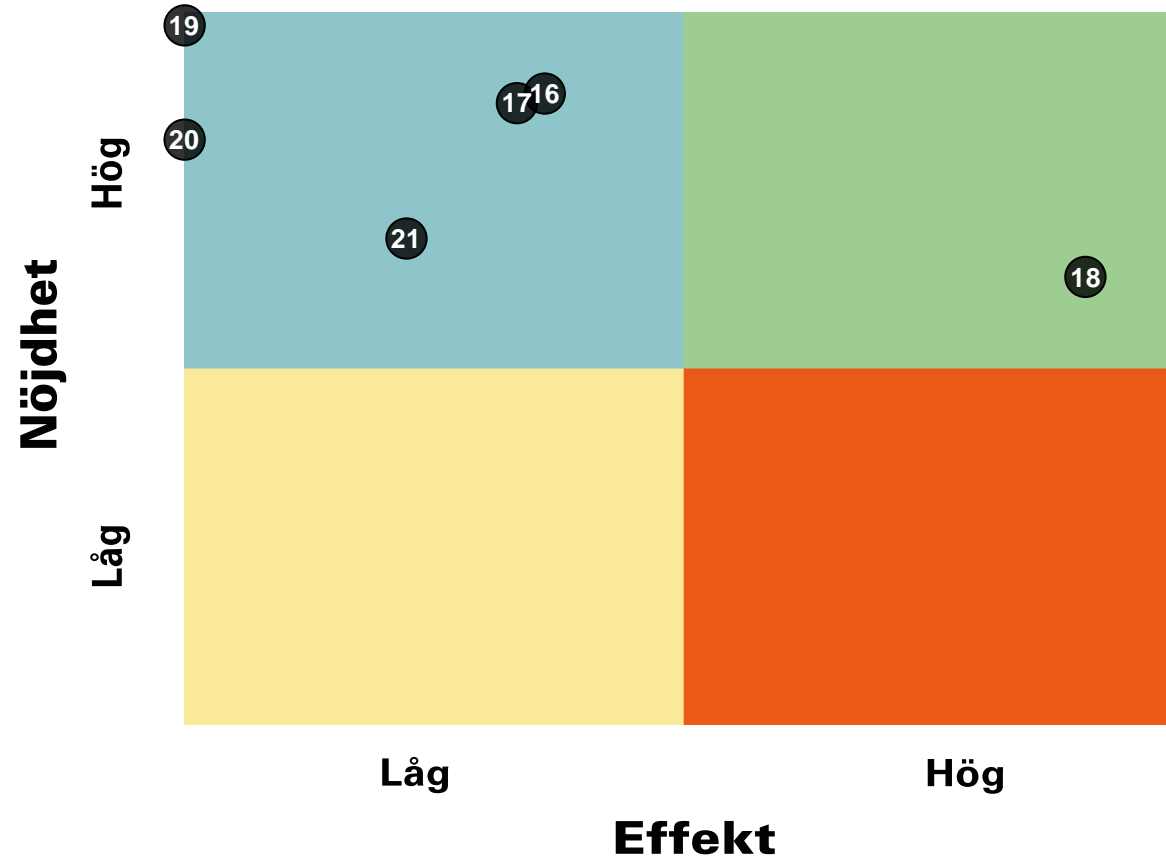
Bemötande



	2019	2020	2021	Göteborg	Göteborgsregionen
Vi pratar om hur vi ska vara mot varandra	91	79	94	88	88
Lärarna är snälla mot mig	91	91	93	90	91
Andra barn är snälla mot mig	86	76	79	76	77
Jag har kompisar att vara med på skolan	98	88	99	91	92
Vi retar inte varandra	78	72	90	79	81
Jag får säga vad jag tycker i olika frågor	92	80	82	83	84

Prioriteringsmatris

Bemötande



- 16. Vi pratar om hur vi ska vara mot varandra
- 17. Lärarna är snälla mot mig
- 18. Andra barn är snälla mot mig
- 19. Jag har kompisar att vara med på skolan
- 20. Vi retar inte varandra
- 21. Jag får säga vad jag tycker i olika frågor

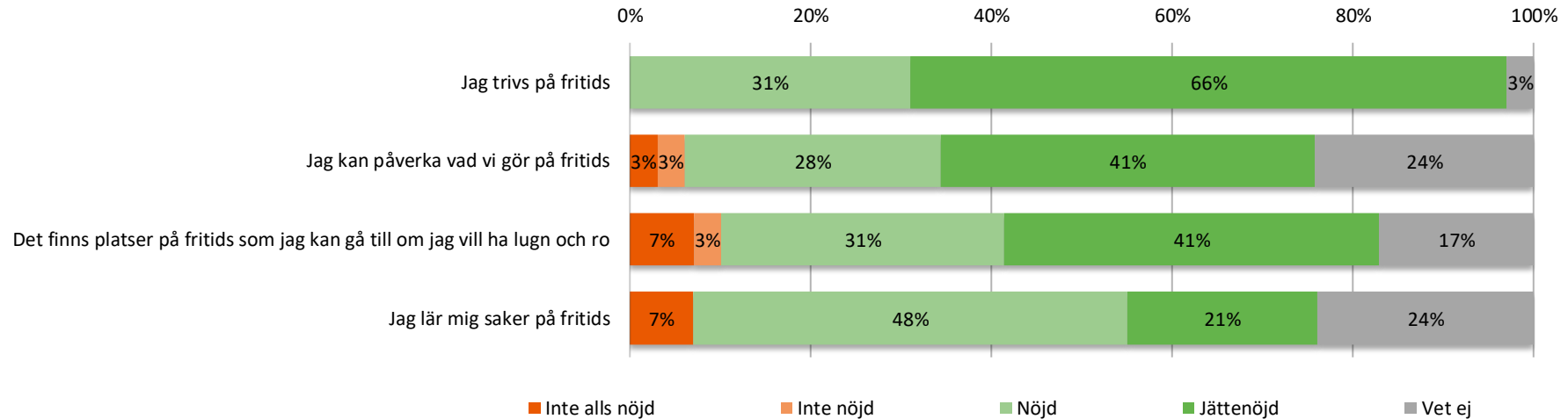
Resultat per fråga



GÖTEBORGS
REGIONEN



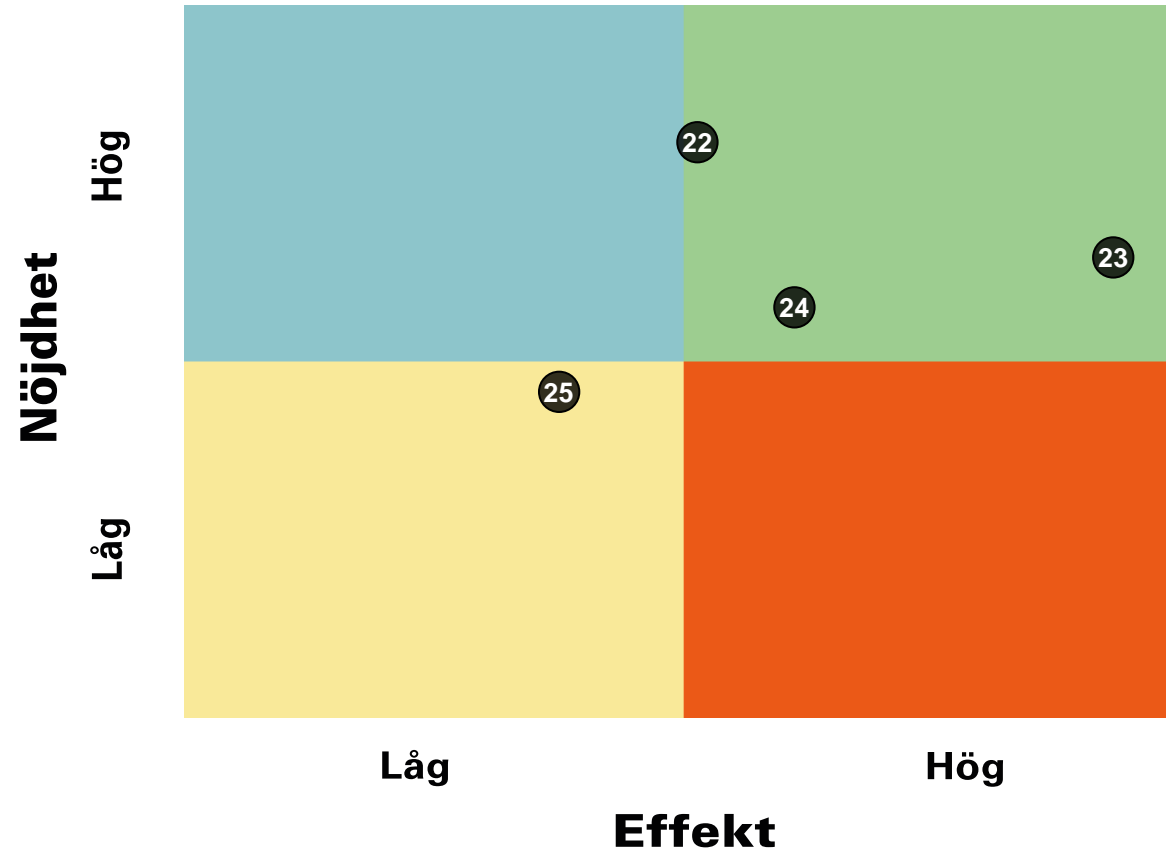
Fritidshem



	2019	2020	2021	Göteborg	Göteborgsregionen
Jag trivs på fritids	94	86	89	88	88
Jag kan påverka vad vi gör på fritids	64	73	80	79	79
Det finns platser på fritids som jag kan gå till om jag vill ha lugn och ro	66	76	76	75	74
Jag lär mig saker på fritids	66	85	70	77	77

Prioriteringsmatris

Fritidshem



- 22. Jag trivs på fritids
- 23. Jag kan påverka vad vi gör på fritids
- 24. Det finns platser på fritids som jag kan gå till om jag vill ha lugn och ro
- 25. Jag lär mig saker på fritids

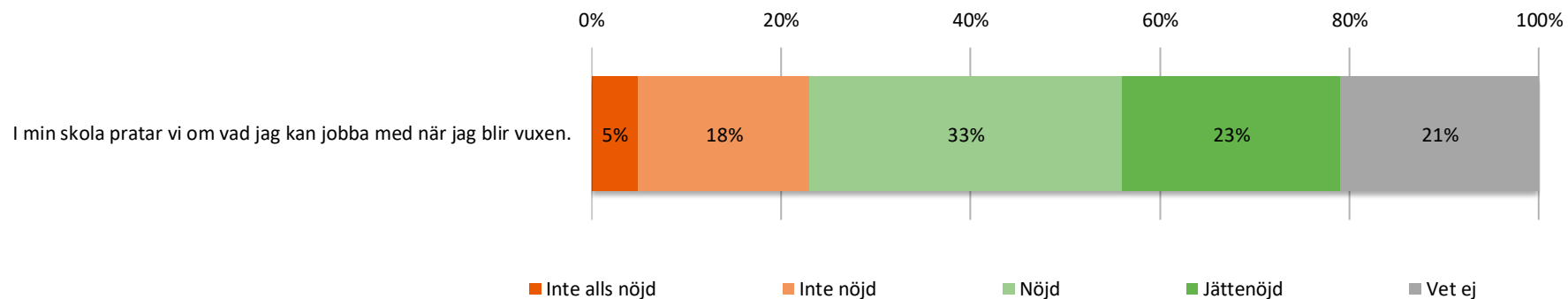
Resultat per fråga



GÖTEBORGS
REGIONEN



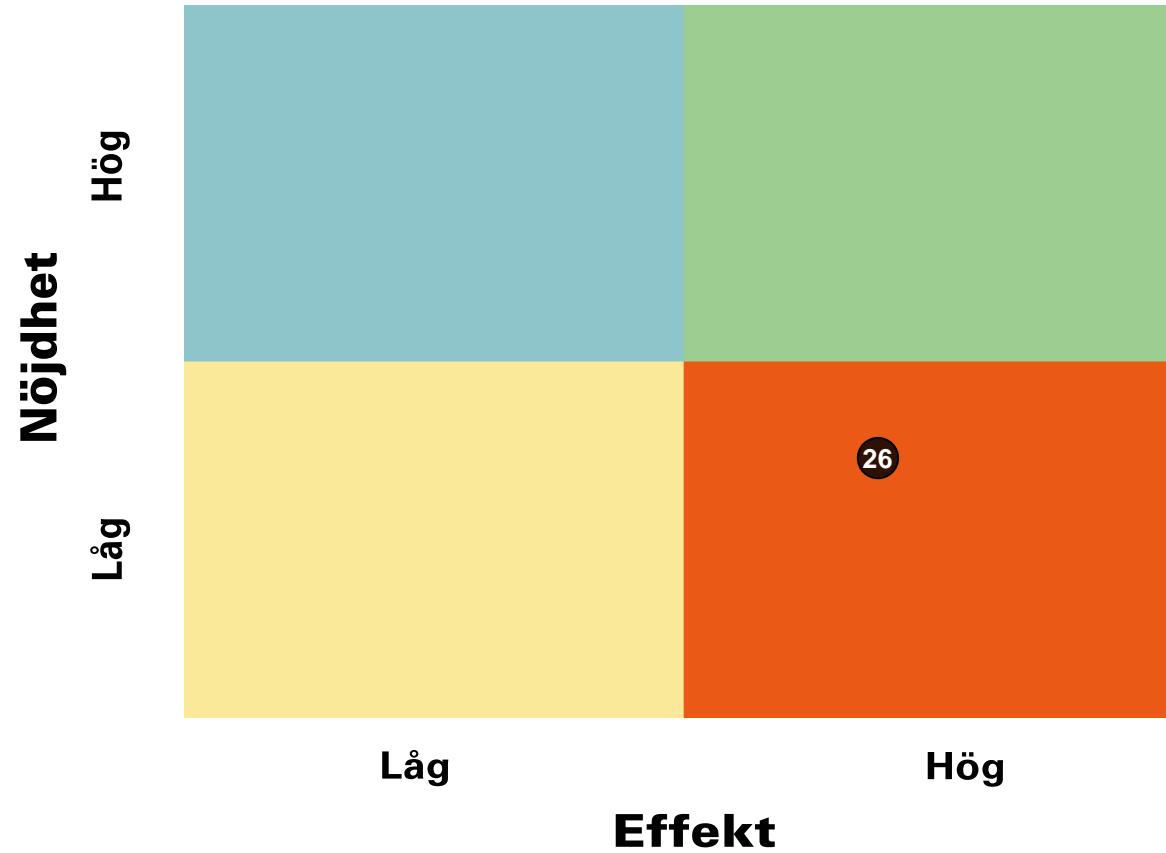
Skola och framtid



	2019	2020	2021	Göteborg	Göteborgsregionen
I min skola pratar vi om vad jag kan jobba med när jag blir vuxen.	49	73	65	69	68

Prioriteringsmatris

Skola och framtid

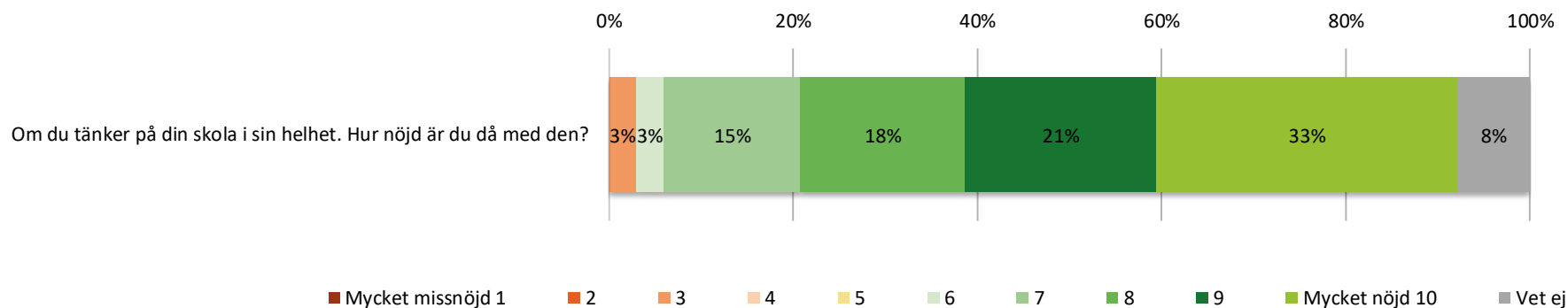


26. I min skola pratar vi om vad jag kan jobba med när jag blir vuxen.

Resultat per fråga



Helhet



	2019	2020	2021	Göteborg	Göteborgsregionen
Om du tänker på din skola i sin helhet. Hur nöjd är du då med den?	86	87	84	81	81

Frågeområde per enhet



GÖTEBORGS
REGIONEN



Indexvärde per enhet för respektive frågeområde.

	Anpassning efter elevens behov	Argumentation och kritiskt tänkande	Delaktighet och inflytande	Grundläggande värden i skolan	Skolmiljö	Stimulans
Fjällskolan	88	82	80	92	71	86
2A	87	78	78	91	74	85
2B	90	90	82	93	65	88

Frågeområde per enhet



GÖTEBORGS
REGIONEN



Indexvärde per enhet för respektive frågeområde.

	Studiero	Trygghet	Veta vad som krävs	Fritidshem	Skola och framtid	Helhet
Fjällskolan	72	89	82	80	65	84
2A	75	88	78	79	67	85
2B	67	90	87	80	61	83

Frekvenstabeller



GÖTEBORGS
REGIONEN



	Procent	Antal	Pojke	Flicka
Jag är trygg i skolan				
Stämmer inte alls	0 %	0	0 %	0 %
Stämmer ganska dåligt	0 %	0	0 %	0 %
Stämmer delvis	31 %	12	35 %	30 %
Stämmer helt och hållet	67 %	26	65 %	65 %
Vet ej	3 %	1	0 %	5 %
Jag har vuxna att prata med i skolan				
Stämmer inte alls	0 %	0	0 %	0 %
Stämmer ganska dåligt	0 %	0	0 %	0 %
Stämmer delvis	44 %	17	47 %	45 %
Stämmer helt och hållet	46 %	18	41 %	45 %
Vet ej	10 %	4	12 %	10 %
Jag trivs i skolan				
Stämmer inte alls	0 %	0	0 %	0 %
Stämmer ganska dåligt	3 %	1	0 %	0 %
Stämmer delvis	31 %	12	29 %	35 %
Stämmer helt och hållet	67 %	26	71 %	65 %
Vet ej	0 %	0	0 %	0 %
Lärarna lyssnar på mig				
Stämmer inte alls	0 %	0	0 %	0 %
Stämmer ganska dåligt	0 %	0	0 %	0 %
Stämmer delvis	28 %	11	41 %	20 %
Stämmer helt och hållet	69 %	27	53 %	80 %
Vet ej	3 %	1	6 %	0 %

Frekvenstabeller



	Procent	Antal	Pojke	Flicka
Jag kan påverka vad vi gör i skolan				
Stämmer inte alls	0 %	0	0 %	0 %
Stämmer ganska dåligt	3 %	1	6 %	0 %
Stämmer delvis	54 %	21	53 %	60 %
Stämmer helt och hållet	18 %	7	18 %	10 %
Vet ej	26 %	10	24 %	30 %
Jag kan påverka hur vi arbetar i skolan				
Stämmer inte alls	0 %	0	0 %	0 %
Stämmer ganska dåligt	13 %	5	6 %	15 %
Stämmer delvis	38 %	15	53 %	30 %
Stämmer helt och hållet	26 %	10	18 %	30 %
Vet ej	23 %	9	24 %	25 %
Det är lugn och ro i klassrummet				
Stämmer inte alls	3 %	1	6 %	0 %
Stämmer ganska dåligt	3 %	1	6 %	0 %
Stämmer delvis	62 %	24	47 %	80 %
Stämmer helt och hållet	21 %	8	29 %	10 %
Vet ej	13 %	5	12 %	10 %
Det finns bra saker att göra på rasterna				
Stämmer inte alls	0 %	0	0 %	0 %
Stämmer ganska dåligt	0 %	0	0 %	0 %
Stämmer delvis	33 %	13	35 %	35 %
Stämmer helt och hållet	62 %	24	59 %	60 %
Vet ej	5 %	2	6 %	5 %

Frekvenstabeller



GÖTEBORGS
REGIONEN



	Procent	Antal	Pojke	Flicka
Skolans toaletter är bra				
Stämmer inte alls	18 %	7	18 %	20 %
Stämmer ganska dåligt	23 %	9	24 %	20 %
Stämmer delvis	41 %	16	29 %	55 %
Stämmer helt och hållet	10 %	4	12 %	5 %
Vet ej	8 %	3	18 %	0 %
Skolmaten är god				
Stämmer inte alls	5 %	2	6 %	5 %
Stämmer ganska dåligt	3 %	1	6 %	0 %
Stämmer delvis	26 %	10	29 %	25 %
Stämmer helt och hållet	49 %	19	53 %	45 %
Vet ej	18 %	7	6 %	25 %
Det är roligt att lära sig nya saker i skolan				
Stämmer inte alls	0 %	0	0 %	0 %
Stämmer ganska dåligt	3 %	1	6 %	0 %
Stämmer delvis	36 %	14	41 %	35 %
Stämmer helt och hållet	62 %	24	53 %	65 %
Vet ej	0 %	0	0 %	0 %
Lärarna hjälper mig				
Stämmer inte alls	0 %	0	0 %	0 %
Stämmer ganska dåligt	0 %	0	0 %	0 %
Stämmer delvis	33 %	13	47 %	20 %
Stämmer helt och hållet	64 %	25	47 %	80 %
Vet ej	3 %	1	6 %	0 %

Frekvenstabeller



GÖTEBORGS
REGIONEN



	Procent	Antal	Pojke	Flicka
Lärarna förklarar så att jag förstår				
Stämmer inte alls	0 %	0	0 %	0 %
Stämmer ganska dåligt	0 %	0	0 %	0 %
Stämmer delvis	36 %	14	35 %	35 %
Stämmer helt och hållet	62 %	24	65 %	60 %
Vet ej	3 %	1	0 %	5 %
Lärarna berättar hur det går för mig i skolan				
Stämmer inte alls	0 %	0	0 %	0 %
Stämmer ganska dåligt	10 %	4	6 %	10 %
Stämmer delvis	28 %	11	29 %	30 %
Stämmer helt och hållet	51 %	20	47 %	55 %
Vet ej	10 %	4	18 %	5 %
Jag får jobba med dator/läsplatta i skolan				
Stämmer inte alls	8 %	3	6 %	10 %
Stämmer ganska dåligt	21 %	8	24 %	15 %
Stämmer delvis	21 %	8	18 %	25 %
Stämmer helt och hållet	31 %	12	29 %	30 %
Vet ej	21 %	8	24 %	20 %
Vi pratar om hur vi ska vara mot varandra				
Stämmer inte alls	0 %	0	0 %	0 %
Stämmer ganska dåligt	0 %	0	0 %	0 %
Stämmer delvis	18 %	7	12 %	20 %
Stämmer helt och hållet	77 %	30	82 %	75 %
Vet ej	5 %	2	6 %	5 %

Frekvenstabeller



GÖTEBORGS
REGIONEN



	Procent	Antal	Pojke	Flicka
Lärarna är snälla mot mig				
Stämmer inte alls	0 %	0	0 %	0 %
Stämmer ganska dåligt	0 %	0	0 %	0 %
Stämmer delvis	21 %	8	18 %	20 %
Stämmer helt och hållet	77 %	30	76 %	80 %
Vet ej	3 %	1	6 %	0 %
Andra barn är snälla mot mig				
Stämmer inte alls	3 %	1	0 %	0 %
Stämmer ganska dåligt	5 %	2	6 %	5 %
Stämmer delvis	41 %	16	35 %	50 %
Stämmer helt och hållet	46 %	18	47 %	45 %
Vet ej	5 %	2	12 %	0 %
Jag har kompisar att vara med på skolan				
Stämmer inte alls	0 %	0	0 %	0 %
Stämmer ganska dåligt	0 %	0	0 %	0 %
Stämmer delvis	3 %	1	6 %	0 %
Stämmer helt och hållet	90 %	35	82 %	100 %
Vet ej	8 %	3	12 %	0 %
Vi retar inte varandra				
Stämmer inte alls	0 %	0	0 %	0 %
Stämmer ganska dåligt	0 %	0	0 %	0 %
Stämmer delvis	28 %	11	41 %	20 %
Stämmer helt och hållet	67 %	26	53 %	75 %
Vet ej	5 %	2	6 %	5 %

Frekvenstabeller



GÖTEBORGS
REGIONEN



	Procent	Antal	Pojke	Flicka
Jag får säga vad jag tycker i olika frågor				
Stämmer inte alls	0 %	0	0 %	0 %
Stämmer ganska dåligt	0 %	0	0 %	0 %
Stämmer delvis	46 %	18	47 %	45 %
Stämmer helt och hållet	41 %	16	41 %	40 %
Vet ej	13 %	5	12 %	15 %
Går du på fritids?				
Ja	74 %	29	82 %	70 %
Nej	26 %	10	18 %	30 %
Jag trivs på fritids				
Stämmer inte alls	0 %	0	0 %	0 %
Stämmer ganska dåligt	0 %	0	0 %	0 %
Stämmer delvis	31 %	9	21 %	36 %
Stämmer helt och hållet	66 %	19	79 %	57 %
Vet ej	3 %	1	0 %	7 %
Jag kan påverka vad vi gör på fritids				
Stämmer inte alls	3 %	1	0 %	0 %
Stämmer ganska dåligt	3 %	1	7 %	0 %
Stämmer delvis	28 %	8	29 %	29 %
Stämmer helt och hållet	41 %	12	50 %	36 %
Vet ej	24 %	7	14 %	36 %

Frekvenstabeller



GÖTEBORGS
REGIONEN



	Procent	Antal	Pojke	Flicka
Det finns platser på fritids som jag kan gå till om jag vill ha lugn och ro				
Stämmer inte alls	7 %	2	7 %	0 %
Stämmer ganska dåligt	3 %	1	0 %	7 %
Stämmer delvis	31 %	9	43 %	21 %
Stämmer helt och hållet	41 %	12	36 %	50 %
Vet ej	17 %	5	14 %	21 %
Jag lär mig saker på fritids				
Stämmer inte alls	7 %	2	7 %	0 %
Stämmer ganska dåligt	0 %	0	0 %	0 %
Stämmer delvis	48 %	14	57 %	43 %
Stämmer helt och hållet	21 %	6	14 %	29 %
Vet ej	24 %	7	21 %	29 %
I min skola pratar vi om vad jag kan jobba med när jag blir vuxen.				
Stämmer inte alls	5 %	2	6 %	0 %
Stämmer ganska dåligt	18 %	7	18 %	20 %
Stämmer delvis	33 %	13	29 %	40 %
Stämmer helt och hållet	23 %	9	29 %	15 %
Vet ej	21 %	8	18 %	25 %
Det finns platser på fritids som jag kan gå till om jag vill ha lugn och ro				
Stämmer inte alls	7 %	2	7 %	0 %
Stämmer ganska dåligt	3 %	1	0 %	7 %
Stämmer delvis	31 %	9	43 %	21 %
Stämmer helt och hållet	41 %	12	36 %	50 %
Vet ej	17 %	5	14 %	21 %

Frekvenstabeller



	Procent	Antal	Pojke	Flicka
Om du tänker på din skola i sin helhet. Hur nöjd är du då med den?				
Mycket missnöjd 1	0 %	0	0 %	0 %
2	0 %	0	0 %	0 %
3	3 %	1	0 %	0 %
4	0 %	0	0 %	0 %
5	0 %	0	0 %	0 %
6	3 %	1	6 %	0 %
7	15 %	6	12 %	20 %
8	18 %	7	24 %	15 %
9	21 %	8	12 %	30 %
Mycket nöjd 10	33 %	13	41 %	25 %
Vet ej	8 %	3	6 %	10 %
Är du...				
Pojke	44 %	17	100 %	0 %
Flicka	51 %	20	0 %	100 %